

HELT
SIKKER
SUND?
SAMMEN





Slagteri- og kødbranchens udpeget til at sætte reduktionsmål frem mod 2030

- **Arbejdsulykker** – færre skal udsættes for arbejdsulykker
- **Ergonomisk arbejdsmiljø** – færre skal udsættes for væsentlige fysiske belastninger

Stærk sikkerhedskultur – sikkert og sundt

En del af Treparts aftalen om prioriterede nationale mål, dec.2020



National baggrunds data for udpegning af brancher

ULYKKER

Gns. 2016 - 2018

Tabel 1

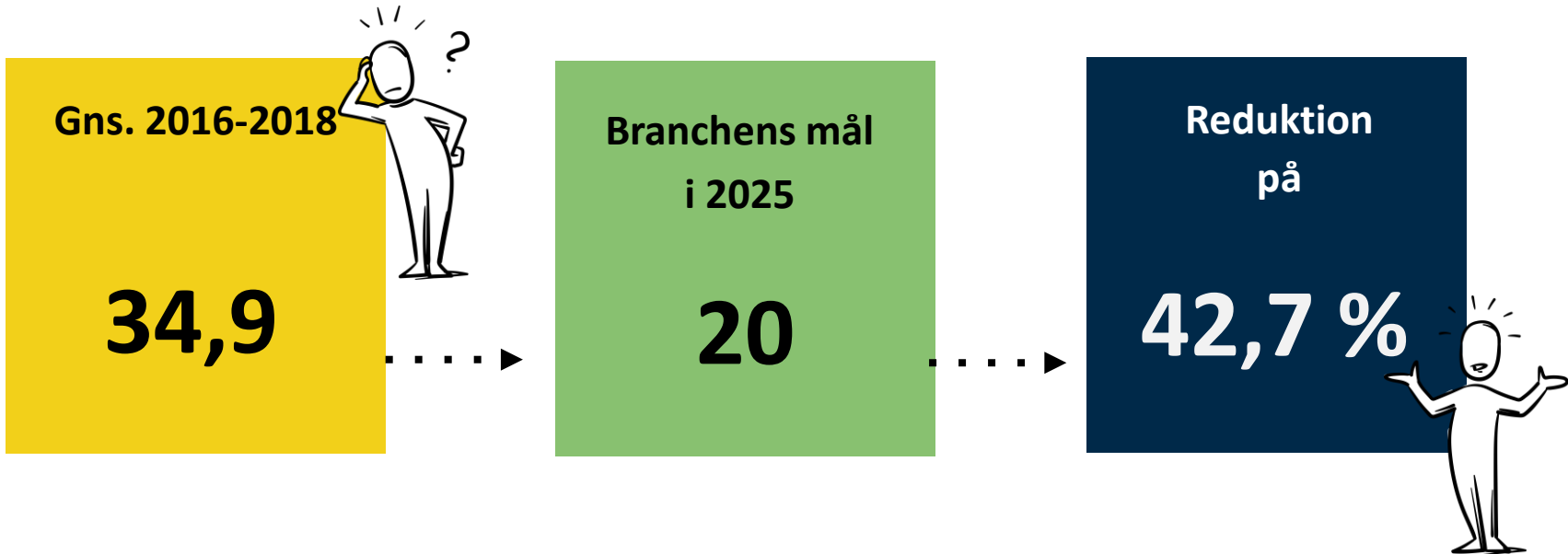
Arbejdsulykker: Anmeldte arbejdsulykker til Arbejdstilsynet pr. 1.000 beskæftigede i 36 branchegrupper, sorteret efter incidens (gennemsnit markeret med fed streg)

Prioriterings- score nr.	Branchegruppe	Arbejdsulykker (årligt gennemsnit)			Beskæftigede (årligt gennemsnit)
		Incidens	Antal	Andel	Andel
12	23 Vand, kloak og affald	46,9	544	1,3	0,4

10	19 Slagterier	34,9	575	1,4	0,6
8	01 Anlægsarbejde	34,0	682	1,6	0,7
2	02 Opførelse og nedrivning af byggeri	33,5	2.774	6,5	3,0
5	21 Politi, beredskab og fængsler	31,4	1.803	4,3	2,0
6	03 Færdiggørelse af byggeri	30,0	1.898	4,5	2,3
1	32 Døgninstitutioner og hjemmepleje	29,6	5.432	12,8	6,5
3	29 Transport af gods	27,9	2.310	5,5	3,0
22	14 Træ og møbler	27,2	475	1,1	0,6
4	10 Metal og maskiner	23,4	2.201	5,2	3,4
15	11 Plast, glas og beton	22,4	733	1,7	1,2
19	13 Transportmidler	22,0	617	1,5	1,0
16	30 Transport af passagerer	21,7	838	2,0	1,4
11	27 Rengøring	20,5	1.357	3,2	2,4
21	20 Nærings- og nydelsesmidler	19,3	712	1,7	1,3
18	26 Kultur og sport	18,2	1.029	2,4	2,0
7	31 Daginstitutioner	17,2	2.473	5,8	5,1



Ulykkeincidens





Arbejds miljø og helbred undersøgelsen

Spørgsmål omkring fysiske krav

SCOR DIN ARBEJDSSTILLING	3/4 af tiden 3 point	1/2 af tiden 2 point	1/4 af tiden 1 point	aldrig sjældent 0 point
Sæt kryds				
Hvor stor en del af din arbejdstid går eller står du?				
Hvor stor en del af din arbejdstid arbejder du med ryggen vredet eller foroverbøjet uden at støtte med hænder og arme?				
Hvor stor en del af din arbejdstid har du armene løftet over skulderhøjde?				
Hvor stor en del af din arbejdstid gør du samme arbejdsbevægelse mange gange i minuttet?				
Hvor stor en del af arbejdstiden sidder du på hug eller ligge på knæ?				
Hvor stor en del af din arbejdstid gør du følgende: Skubber eller trækker, bærer eller løfter?				
POINT I ALT				



National baggrunds data for udpegning af brancher

ERGONOMI

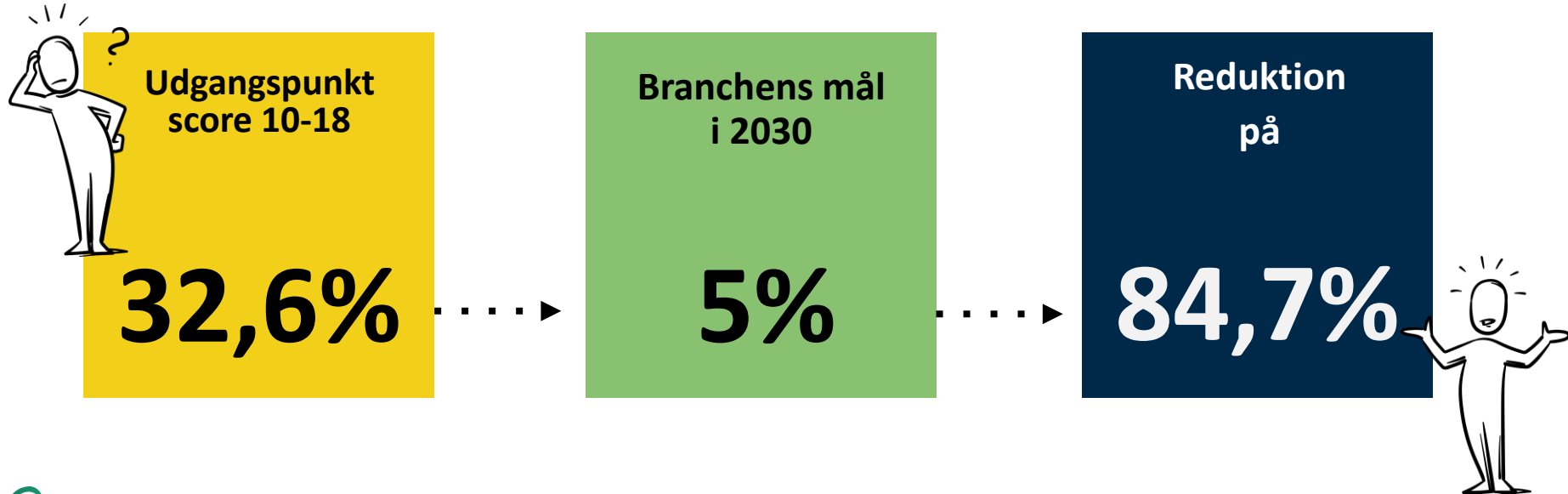
Tabel 3

Ergonomiske arbejdsmiljø: Gennemsnitlig score for lønmodtageres rapportering af fysiske krav i branchegrupper, sorteret efter score (gennemsnit markeret med fed streg)

Prioriterings- score nr.	Branchegruppe	Arbejdsmiljø og helbred				Lønmodtagere (opregnet i AH)	
		N	Score	Bidrag til samlet score (pet.)	Andel med score 10-18	Andel	
11	24 Frisører og anden personlig pleje	47	8,1	0,6	35,1	0,2	
1	02 Opførelse og nedrivning af byggeri	623	7,2	5,4	33,6	2,6	
3	03 Færdiggørelse af byggeri	517	6,9	4,1	30,8	2,0	
6	28 Restauranter og barer	298	6,9	3,1	24,4	1,5	
4	27 Rengøring	605	6,6	4,4	27,8	2,3	
14	19 Slakterier	193	6,3	1,2	32,6	0,6	
13	14 Træ og møbler	220	6,0	1,3	26,5	0,7	
2	04 Butikker	1.408	5,7	9,3	18,9	5,5	
8	18 Landbrug, skovbrug og fiskeri	357	5,6	2,6	19,8	1,6	
20	08 Installation og reparation af maskiner og udstyr	81	5,5	0,5	19,1	0,3	
15	13 Transportmidler	262	5,2	1,5	16,1	0,9	
19	25 Hotel og camping	127	5,1	0,8	18,1	0,6	
9	20 Nærings- og nydelsesmidler	497	4,7	2,4	17,2	1,7	
5	32 Døgninstitutioner og hjemmepleje	2.485	4,5	9,2	10,5	6,9	
25	12 Tekstil og papir	140	4,3	0,5	16,3	0,4	
7	10 Metal og maskiner	1.317	4,2	5,3	13,5	4,2	
22	01 Udviklingsbrancher	330	4,2	1,0	13,3	0,0	



Fysiske belastninger





Arbejds miljø og helbred undersøgelsen

Spørgsmål omkring fysiske krav

SCOR DIN ARBEJDSSTILLING	3/4 af tiden 3 point	1/2 af tiden 2 point	1/4 af tiden 1 point	aldrig sjældent 0 point
Sæt kryds				
Hvor stor en del af din arbejdstid går eller står du?	3			
Hvor stor en del af din arbejdstid arbejder du med ryggen vredet eller foroverbøjet uden at støtte med hænder og arme?				
Hvor stor en del af din arbejdstid har du armene løftet over skulderhøjde?				
Hvor stor en del af din arbejdstid gør du samme arbejdsbevægelse mange gange i minuttet?	3			
Hvor stor en del af arbejdstiden sidder du på hug eller ligge på knæ?				0
Hvor stor en del af din arbejdstid gør du følgende: Skubber eller trækker, bærer eller løfter?				
POINT I ALT	6			



HELT SIKKER SUND

– gratis tilbud til arbejdsmiljøorganisationen med Ole Ryssel

- Den sikre vej mod branchens bedste!
- Skab mere dynamik i arbejdsmiljøarbejdet!
- Skab retning i arbejdsmiljøarbejdet!
- Lær at identificere farer og kontrollere risici!
- Optimer jeres instruktion – hvordan opnås bedste læring
- Sådan skaber I læring!





HELT SIKKER SUND

– gratis tilbud til arbejdsmiljøorganisationen med Henrik Væver

- Kommunikér effektivt med mikrokampagner!
- Flyt holdninger og adfærd
- Ram din målgruppe lige midt i travlheden!

- Få inspiration og gode råd omkring arbejdsmiljøarbejde





HELT SIKKER SUND

– læs mere og nyd den nye udgave af savportalen

[Slagteri- og kødbranchen \(baujordtilbord.dk\)](http://baujordtilbord.dk)

Slagteri- og kødbranchen

Bemærk:
Indtil 31 december 2021 kan du stadig tilgå den gamle udgave. [Klik her](#)

Slagteri – og kødbranchen

Ny hjemmeside

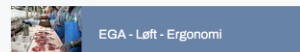

Vi håber, I synes om den nye savportal. Vi er ikke helt i mål. Der vil løbende komme forbedringer. Ældre materialer skal opdateres og flere værktøjer skal have nyt layout. Til dig der har materialer på den gamle "savportal", se mere information under "Seneste nyt" nedenfor.

Ny Kampagne

HELT SIKKER SUND, sammen bygger ovenpå "MSB forebygger vi i fællesskab". Nu med bredere fokus. MSB, Ergonomi, Ulykker og Kultur. [Se mere!](#)

HELT
SIKKER
SUND?
SAMMEN

Emner



Henrik væver ind her



14.30-15.30

Opsamling og tak for i dag

Ekstra slide, der ikke skal med i samlede fil



HELT
SIKKER
SUND?
SAMMEN

HELT
SIKKER
SUND?
SAMMEN



HELT
SIKKER
SUND?
SAMMEN



HELT
SIKKER
SUND?
SAMMEN



P
A
U
S
E